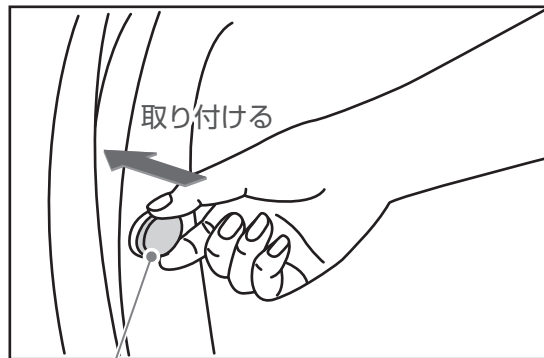
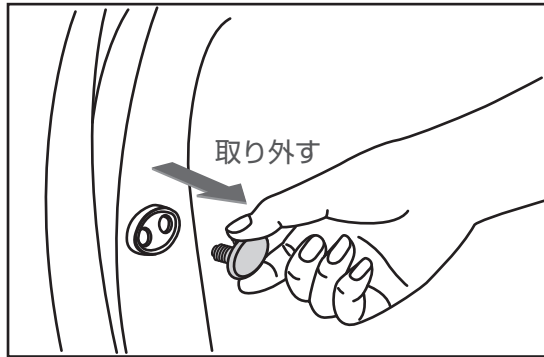
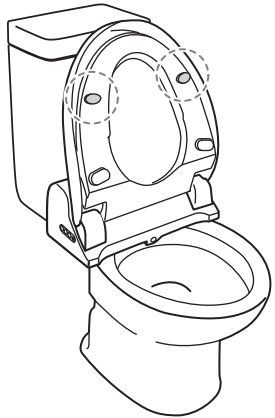


脚ゴムの交換方法

このたびは、当社製品をお買い求めいただき誠にありがとうございます。
下記の交換手順に従い、正しく交換してください。

便座用脚ゴムの交換

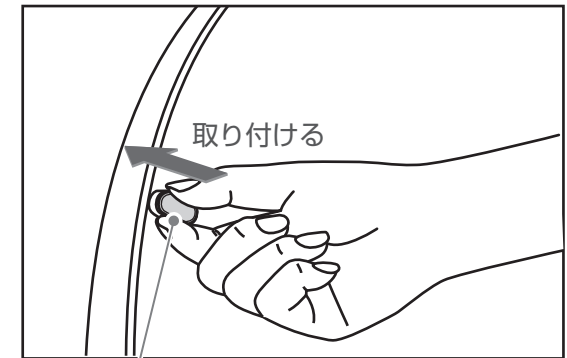
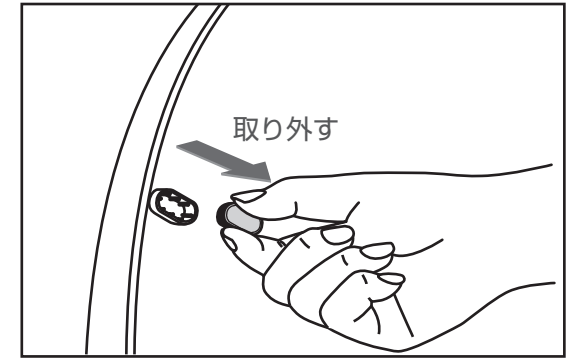
便座用脚ゴム



新しい便座用脚ゴム

便ふた用脚ゴムの交換

便ふた用脚ゴム



新しい便ふた用脚ゴム

交換方法・商品に関するお問い合わせはこちら

Deto コールセンター

 **0120-571-131**

携帯 PHS OK 【受付時間】 9:00~18:00 (土日祝を除く)

使用済みの便座用脚ゴム・便ふた用脚ゴムは、各自治体の区分に従って処分してください。便座用脚ゴムはPVC(プラスチック)、便ふた用脚ゴムはTPE(ゴム)で構成されています。

 包装袋：PP

202001.3